

静かで安全な

デュール

DÜRR カニ्यूレ



 DÜRR  
DENTAL

# こんなにあるんです カニューレのしごと



- 治療中に発生するエアロゾルをその場で即時に除去します。治療と同時に吸引しないと、エアロゾルは半径2mまで拡散してしまいます。
- 吸引時に挿入と排除をミラーと同様に行えるため、治療の効率性が各段に上がります。



## デュールカニューレは、どこがちがうの？

- 吸引音を30%軽減
- 汚染物の逆流を防止する「プロテクト」カニューレもあります
- 細菌を含んだエアロゾルを効率よく吸引し、治療箇所を見やすくします
- 丸みのある先端が、痛みを伴わない保持を可能にし、広い視野が確保できます

# 世界が認めるクオリティ

## 1) 丸みのある形状

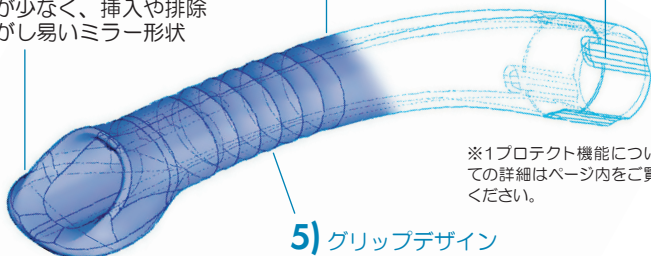
滑らかなエッジで負担が少なく、挿入や排除がしやすいミラー形状

## 2) 耐性プラスチック

高圧蒸気滅菌が可能  
(MAX134℃)

## 3) プロテクト機能

補助空気口を確保して吸引システム内の汚染物逆流防止※1



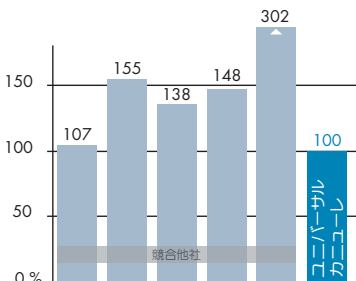
※1プロテクト機能についての詳細はページ内をご覧ください。

## 5) グリップデザイン

表面に凹凸があり持ちやすい

## 4) 屈曲がなく快適に吸引

空気抵抗がなく吸引がスムーズに行えて音も静か



## 騒音レベルの比較

欧州最大応用研究機関の Fraunhofer 研究所の調査により、デュルデンタルのユニバーサルカニューレの吸引音が他社製品と比べてもっとも静かであることが証明されました。


## プロフィラクシス： 歯面清掃時の粒子を吸引



歯面清掃の際に粒子が噴射される方向に合わせてガードヘッドを回転させて吸引できます。そのため、通常のカニューレの約2倍の効率で粒子を除去します。




## プロテクト機能： リターンフロー防止



補助空気口

接続部に補助空気口があるので、吸引口をふさいでも吸引の流れが止まりません。これでホースなどからの汚染物の逆流を防止します。

## カニューレのお手入れ



デュールカニューレは高圧蒸気滅菌器（134℃）で滅菌します。お手入れの際はプロフィラクス・カニューレのガードヘッドを取り外します。

- 使用後は、デュールデンタル製除菌液「ID213インスツルメント」で洗浄除菌をします。
- 洗浄除菌が終わりましたら、カニューレの中の状態を目視確認します。付着物などがある場合は、ブラシで除去します。よくすすいで、乾燥させます。
- 滅菌の際、滅菌紙の上に置くか、滅菌バッグに入れます。金属に当たらないように注意してください。

カニューレは、患者さんの粘膜や皮膚組織に直接触れる器具（ドイツではセミクリティカルBに分類）であるため、適切な洗浄・除菌・滅菌を行う必要があります。

# カニューレ製品ラインナップ

## ユニバーサル | 大人用

ユニバーサル・カニューレφ16mm 5本入りパック



カラータイプ	接続部
グレー No.0700-055-50	φ16mm
イエロー No.0700-055-51	φ16mm
ピンク No.0700-055-53	φ16mm
ブルー No.0700-055-54	φ16mm
ターコイズ No.0700-055-55	φ16mm

## ユニバーサル・プロテクト | 大人用

ユニバーサル・プロテクト・カニューレφ16mm 5本入りパック



カラータイプ	接続部
グレー No.0700-059-50	φ16mm
イエロー No.0700-059-51	φ16mm
ブルー No.0700-059-54	φ16mm

## プロフィラクシス | 歯面清掃時の粒子を吸引

プロフィラクシス・カニューレφ16mm 4本入りパック



カラータイプ	接続部
グレー No.0700-058-50	φ16mm

## ペティート・プロテクト | 小児やお口の小さい方

ペティート・プロテクト・カニューレφ16mm 5本入りパック



カラータイプ	接続部
グレー No.A700056050	φ16mm
イエロー No.A700056051	φ16mm
ピンク No.A700056053	φ16mm
ブルー No.A700056054	φ16mm
ターコイズ No.A700056055	φ16mm

## ペティート | 小児やお口の小さい方

ペティート・カニューレφ11mm 5本入りパック

カラータイプ	接続部
グレー No.0700.057.50	φ11mm
イエロー No.0700.057.51	φ11mm
ブルー No.0700.057.54	φ11mm

販売元： 株式会社ヨシダ

〒110-8507 東京都台東区上野7-6-9

TEL 03-6880-2155 (ヨシダ サポートセンター)

医療機器認証番号： 228AGBZX00100000

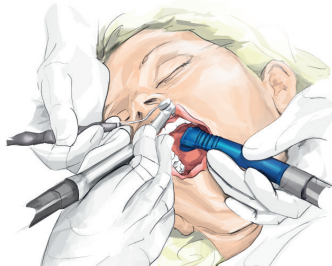
製造元： DÜRR DENTAL (ドイツ) [www.duerr.co.jp](http://www.duerr.co.jp)

# カニューレ使用方法

デュールカニューレは、先端がミラーのような形をしているため、吸引の際に口唇へ挿入したり、頬粘膜や舌側の排除も行えます。回転式インスツルメントやスケーラーの横など、エアロゾルが発生するところにカニューレを置いて吸引します。以下のイラストをご参照ください。



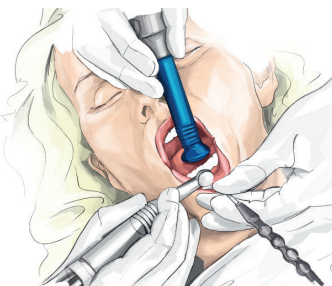
上顎左側臼歯部



上顎前歯部



下顎右側臼歯部



下顎前歯部

カニューレは、箇所に応じて中央部分をペンのように握り、エアロゾルを効率よく吸引できる位置で使用してください。